

**CF Equities HAIG-Pharma B**  
WKN: 921738 / ISIN: LU0100181295

Morningstar  
Lipper



**Produkt Daten**

Stand: 01.12.2011

Rechtsform des Fonds:	FCP	Vertriebsländer:	L,D,A
Fondskategorie:	Aktienfonds	Ausgabeaufschlag:	bis zu 5,00 %
Fondswährung:	EUR	Rücknahmeprovision:	keine
Preisberechnung:	täglich	Verwaltungsvergütung:	bis zu 2,00 % p.a.
Fondsgründung:	30.07.1999	Depotbankvergütung:	bis zu 0,10 % p.a. (zzgl. evtl. anfallender MwSt)
Erstausgabepreis:	50 EUR	Anlageberatungsgebühr:	keine
Mindesteinlage:	5.000 EUR	Umtauschprovision:	keine
Ertragsverwendung:	thesaurierend	Fondsmanagervergütung:	keine
Geschäftsjahresende:	30.09	Performance Fee:	keine
		Verwaltungsgesellschaft:	Hauck & Aufhäuser Investment Gesellschaft S.A.
		Depotbank:	Hauck & Aufhäuser Banquiers Luxembourg S.A.

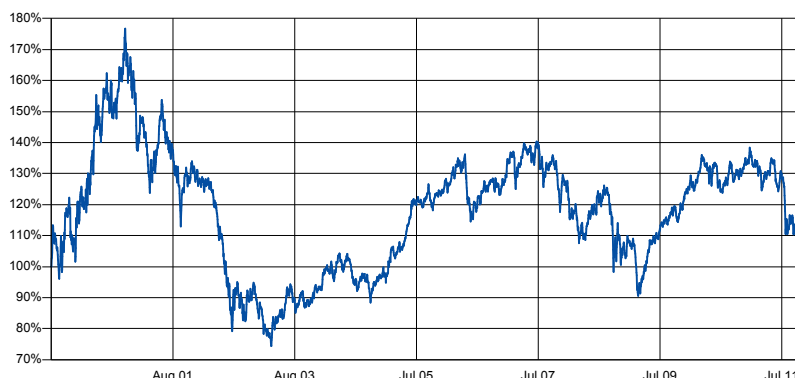
**Anlageschwerpunkt**

Hauptziel des CF Equities HAIG-Pharma ist es, einen möglichst hohen Wertzuwachs des Anlagevermögens zu erzielen. Der Teilfonds investiert dabei in Wertpapieren von Unternehmen, die weltweit auf dem Sektor des Gesundheitswesens, im Pflegedienstbereich (einschließlich der Pharmaindustrie) sowie in den Sparten Basis-Chemie und Bio-Technologie Dienstleistungen und Produkte anbieten (im folgenden "Pharma-Wertpapiere") und die Aussichten auf überdurchschnittliche Wertsteigerung eröffnen. Der Teilfonds wird in diesem Sektor auch in Unternehmen mit geringer Marktkapitalisierung investieren.

**Preise**

Ausgabepreis (in EUR):	61,56
Rücknahmepreis (in EUR):	58,63
Aktiengewinn:	14,53 %
Immobilien Gewinn:	0,00 %
Zwischengewinn (in EUR):	0,00
Fondsvermögen (in Mio. EUR):	16,27
Tranchenvol. (in Mio. EUR):	16,27
Umlaufende Anteile:	277.453,37
TIS* (in EUR):	0,00
TER* (vergangenes GJ):	2,39 %
TOR* (vergangenes GJ):	37,51 %

**Wertentwicklung**



**Performancedaten**

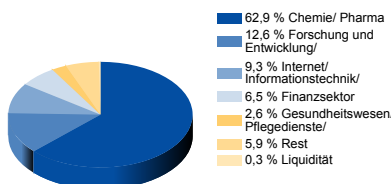
	2 Wochen	1 Monat	3 Monate	6 Monate	lfd. Jahr	1 Jahr	3 Jahre	5 Jahre	Seit Auflage
Performance	-1,36 %	-1,66 %	1,68 %	-12,68 %	-12,91 %	-10,83 %	10,85 %	-5,59 %	17,26 %
Volatilität*	17,76 %	14,64 %	15,27 %	16,89 %	14,11 %	13,76 %	12,44 %	14,44 %	-
VarR (95%)	5,19 %	8,21 %	-	-	-	-	-	-	-
Sharpe Ratio	-1,78	-1,34	0,36	-1,49	-1,09	-0,89	0,16	-0,18	-

**Portfoliostruktur**

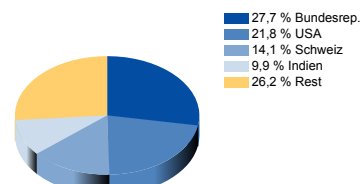
**Top 10 Holdings**

I:FAO AG NA O.N.	8,52%
DR REDDYS LABS ADR IR 5	8,23%
BURCON NUTRASCIENCE CORP.	7,10%
ACINO HLDG AG NAM.SF -40	4,55%
SG EFF. OPEN END IDX.	4,07%
ROCHE HLDG AG GEN.	3,64%
AMGEN INC. DL-0001	3,44%
4 SC AG	2,67%
MERCK CO. DL-01	2,61%
SAWAI PHARMA.CO.LTD.	2,40%

**Top Branchen**



**Top Länder**



Hauck & Aufhäuser Investment Gesellschaft S.A. - 21, Avenue de la Liberté - L-1931 Luxembourg  
00352 45 13 14 500 - Fax 00352 45 13 14 519 - E-Mail haig-info@hauck-aufhaeuser.lu - www.haig.lu

Rechtliche Hinweise: Die vorliegenden Inhalte dienen lediglich dem Vertriebs- und Werbezweck und stellen weder eine individuelle Anlageempfehlung noch eine Einladung zur Zeichnung oder ein Angebot zum Kauf oder Verkauf von Fondsanteilen dar. Sie sollen lediglich eine selbständige Anlageentscheidung des Kunden erleichtern und ersetzen nicht eine anleger- und anlagegerechte Beratung. Die historische Performance stellt keinen Indikator für die laufende oder zukünftige Performance dar. Die Performancedaten lassen die bei der Ausgabe und Rücknahme der Anteile erhobenen Kommissionen und Kosten unberücksichtigt. Alleingrundsätze für den Kauf von Wertpapieren sind die Verkaufsunterlagen (der aktuelle Verkaufsprospekt, der aktuelle Rechenschaftsbericht und falls dieser älter als acht Monate ist - der aktuelle Halbjahresbericht) zu dem jeweiligen Investmentfonds. \*Begriffsdefinitionen - TIS: Quellensteuerpflichtiger Zinsanteil im aktuellen Fondspreis - TIS-Ratio: Gibt den Prozentsatz der zinstragenden Assets im Fondsvermögen - TER: effektive Kostenbelastung in % des Netto-Fondsvermögens an. - TOR: Häufigkeit der Portfolioumschichtung im Betrachtungszeitraum. - Volatilität: durchschnittliche Schwankungsbreite (annualisiert) - Lipper Rating Reihenfolge: consistant return / preservation / expense / total return

© 2011 Morningstar, Inc. Alle Rechte vorbehalten. Die hierin enthaltenen Informationen: (1) sind für Morningstar und/oder ihre Inhalte-Anbieter urheberrechtlich geschützt; (2) dürfen nicht vervielfältigt oder verbreitet werden; und (3) deren Richtigkeit, Vollständigkeit oder Aktualität wird nicht garantiert. Weder Morningstar noch deren Inhalte-Anbieter sind verantwortlich für etwaige Schäden oder Verluste, die aus der Verwendung dieser Informationen entstehen. Die Wertentwicklung in der Vergangenheit ist keine Garantie für zukünftige Ergebnisse.